

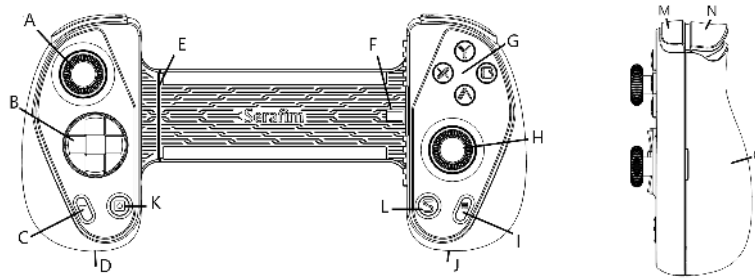
Serafim

**Serafim S3**

*#gaminganywhere*

EN Buttons & ports DE Controller-Tasten und -Anschlüsse

FR Boutons et ports du contrôleur ZH 部件介紹



EN

- |    |  |    |  |
|----|--|----|--|
| A. | Left Hall Effect Analog Joystick/L3 Button | J. | USB Type-C Port: Supports phone charging while playing games                     |
| B. | D-pad (Directional Pad)                    | K. | Screenshot/Record Button: Short press to take a screenshot, long press to record |
| C. | Select Button                              | L. | Serafim Button   |
| D. | 3.5mm Earphone Jack                        | M. | RB/LB Buttons  |
| E. | Stretchable Bracket                        | N. | RT/LT Buttons: pressure-sensitive analog triggers                                |
| F. | USB Type-C Connector                       | O. | Interchangeable Ergonomic Grips  |
| G. | A/B/X/Y Buttons                            |    |  |
| H. | Right Hall Effect Joystick/R3 Button       |    |  |
| I. | Menu Button                                |    |  |

DE

- |    |   |    |   |
|----|---|----|---|
| A. | Linker Hall-Effekt-Analog-Joystick/L3-Taste | J. | USB-Typ-C-Anschluss: Unterstützt das Laden des Telefons während des Spielens                          |
| B. | D-Pad (Steuerkreuz)                         | K. | Screenshot/Aufnahme-Taste: Kurz drücken, um einen Screenshot zu machen, lange drücken, um aufzunehmen |
| C. | Select-Taste                                | L. | Serafim-Taste   |
| D. | 3,5-mm-Kopfhöreranschluss                   | M. | RB/LB-Tasten  |
| E. | Dehnbare Halterung                          | N. | RT/LT-Tasten: druckempfindliche analoge Trigger   |
| F. | USB-Typ-C-Anschluss                         | O. | Austauschbare ergonomische Griffe   |
| G. | A/B/X/Y-Tasten                              |    |   |
| H. | Rechter Hall-Effekt-Joystick/R3-Taste       |    |   |
| I. | Menü-Taste                                  |    |   |

FR

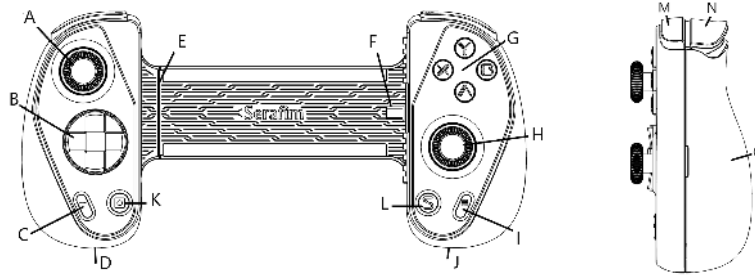
- |    |   |    |  |
|----|---|----|--|
| A. | Joystick analogique à effet Hall gauche/bouton L3 | J. | Port USB-C : Prend en charge le chargement du téléphone tout en jouant à des jeux  |
| B. | D-pad (pavé directionnel)                         | K. | Bouton Capture d'écran/Enregistrement : Appuyez brièvement pour prendre une capture d'écran, appuyez longuement pour enregistrer |
| C. | Bouton Select                                     | L. | Bouton Serafim   |
| D. | Prise casque 3,5 mm                               | M. | Boutons RB/LB  |
| E. | Support extensible                                | N. | Boutons RT/LT : Gâchettes analogiques sensibles à la pression  |
| F. | Connecteur USB-C                                  | O. | Poignées ergonomiques interchangeables   |
| G. | Boutons A/B/X/Y                                   |    |  |
| H. | Joystick analogique à effet Hall droit/bouton R3  |    |  |
| I. | Bouton Menu                                       |    |  |

ZH

- |    |              |    |                          |
|----|--------------|----|--------------------------|
| A. | 左類比搖桿/L3按鍵   | I. | Menu按鍵                   |
| B. | 十字方向按鍵       | J. | USB TYPE-C孔: 支援一邊充電一邊玩遊戲 |
| C. | Select按鍵     | K. | 截圖/錄影按鍵: 短按截圖, 長按錄影      |
| D. | 3.5mm音源孔     | L. | Serafim按鍵                |
| E. | 拉伸支撐板        | M. | RB/LB按鍵                  |
| F. | USB TYPE-C接頭 | N. | RT/LT按鍵: 有線性輕重按壓的功能      |
| G. | A/B/X/Y按鍵    | O. | 可替換式人體工學握把               |
| H. | 右類比搖桿/R3按鍵   |    |                          |

ES Botones y puertos del controlador JA コントローラーのボタンとポート

KO 컨트롤러의 버튼과 포트 ZH 部件介绍



ES

- |   |  |
|---|--|
| <p>A. Joystick analógico de efecto Hall izquierdo/Botón L3</p> <p>B. D-pad (Pad direccional)</p> <p>C. Botón Seleccionar</p> <p>D. Conector de auriculares de 3,5 mm</p> <p>E. Soporte extensible</p> <p>F. Conector USB tipo C</p> <p>G. Botones A/B/X/Y</p> <p>H. Joystick analógico de efecto Hall derecho/Botón R3</p> <p>I. Botón Menú</p> | <p>J. Puerto USB tipo C: Admite la carga del teléfono mientras se juega</p> <p>K. Botón Captura de pantalla/Grabación: Presión corta para tomar una captura de pantalla, presión larga para grabar</p> <p>L. Botón Serafim</p> <p>M. Botones RB/LB</p> <p>N. Botones RT/LT: Gatillos analógicos sensibles a la presión</p> <p>O. Empuñaduras ergonómicas intercambiables</p> |
|---|--|

JA

- |   |   |
|---|---|
| <p>A. 左ホール効果アナログジョイスティック/L3ボタン</p> <p>B. 方向パッド</p> <p>C. セレクトボタン</p> <p>D. 3.5mmイヤホンジャック</p> <p>E. 伸縮式ブリッジ</p> <p>F. USB Type-Cコネクタ</p> <p>G. A/B/X/Yボタン</p> <p>H. 右ホール効果アナログジョイスティック/R3ボタン</p> <p>I. メニューボタン</p> | <p>J. スマートフォンを充電しながらゲームをプレイできる</p> <p>K. スクリーンショット/録画ボタン：短押しでスクリーンショットを撮り、長押しで録画する</p> <p>L. Serafimボタン</p> <p>M. RB/LBボタン</p> <p>N. RT/LTボタン：アナログトリガー</p> <p>O. 取り替えるエルゴノミックグリップ</p> |
|---|---|

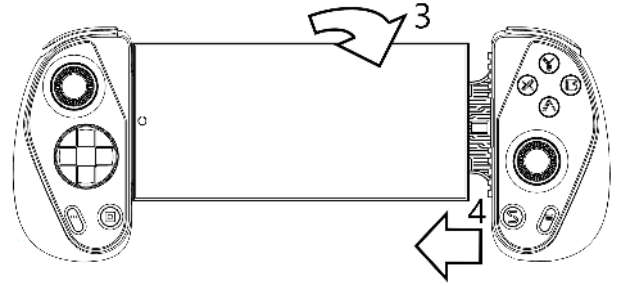
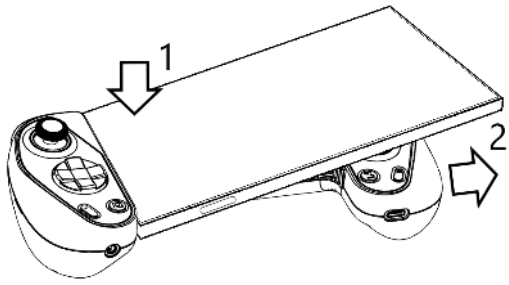
KO

- |  |  |
|--|--|
| <p>A. 왼쪽 홀 효과 아날로그 조이스틱/L3 버튼</p> <p>B. 방향 패드</p> <p>C. 선택 버튼</p> <p>D. 3.5mm 이어폰 잭</p> <p>E. 신축식 브리지</p> <p>F. USB Type-C 커넥터</p> <p>G. A/B/X/Y 버튼</p> <p>H. 오른쪽 홀 효과 아날로그 조이스틱/R3 버튼</p> | <p>I. 메뉴 버튼</p> <p>J. 휴대폰을 충전하면서 게임을 플레이할 수 있습니다.</p> <p>K. 스크린샷/녹화 버튼: 짧게 누르면 스크린샷을 찍고, 길게 누르면 녹화합니다.</p> <p>L. 세라핌 버튼</p> <p>M. RB/LB 버튼</p> <p>N. RT/LT 버튼: 아날로그 트리거</p> <p>O. 교체 가능한 인체 공학적 그립</p> |
|--|--|

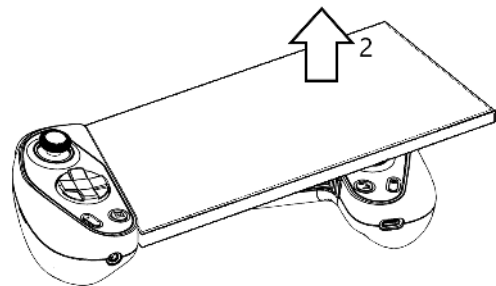
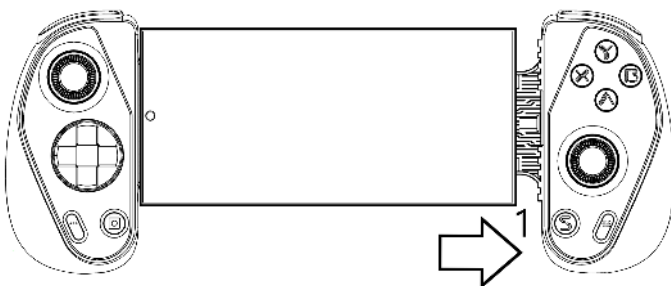
ZH

- |   |   |
|---|---|
| <p>A. 左模拟游戏杆/L3按键</p> <p>B. 十字方向按键</p> <p>C. Select按键</p> <p>D. 3.5mm音源孔</p> <p>E. 拉伸支撑板</p> <p>F. USB TYPE-C接头</p> <p>G. A/B/X/Y按键</p> | <p>H. 右模拟游戏杆/R3按键</p> <p>I. Menu按键</p> <p>J. USB TYPE-C孔: 支持一边充电一边玩游戏</p> <p>K. 截图/录像按键: 短按截图, 长按录像</p> <p>L. Serafim按键</p> <p>M. RB/LB按键</p> <p>N. RT/LT按键: 有线线性轻重按压的功能</p> <p>O. 可替换式人体工学握把</p> |
|---|---|

EN Attach the controller DE Verbinden Sie den Controller FR Connectez le contrôleur ZH 手把連接方式  
ES Enchufe el controlador JA コントローラーの付け方 KO 컨트롤러 연결 방법 ZH 手柄連接方式



EN Detach the controller DE Ziehen Sie den Controller ab FR Déconnectez le contrôleur ZH 手把分離方式  
ES Desenchufe el controlador JA コントローラーの外し方 KO 컨트롤러 분리 방법 ZH 手柄分離方式



EN Get the app DE Besorge dir die App FR Procurez-vous l'appli ZH 下載APP  
ES Obtén la aplicación JA アプリをダウンロード KO 앱 다운로드 ZH 下載APP



EN FAQ DE Häufig gestellte Fragen FR Foire aux questions ZH 常見問題  
ES Preguntas frecuentes JA よくある質問 KO 자주 묻는 질문 ZH 常見問題

EN

**Q1. Are the L2 and R2 triggers pressure-sensitive?**

A1: Yes, the L2 and R2 triggers are pressure-sensitive triggers.

**Q2. What is the approximate latency when connecting the controller?**

A2: The controller uses a wired connection to the phone, with a latency of less than 3 milliseconds.

**Q3. Can I connect it to my computer to play games?**

A3: Yes, you can connect it to a Windows computer to play games.

**Q4. Does it support emulators like PPSSPP?**

A4: Yes, it does.

**Q5. What thickness of phone case can I use?**

A5: We recommend using a phone case with a thickness of 3mm or less.

**Q6. What systems does the controller app support?**

A6: The dedicated Serafim Console app currently supports Android 8.0 and above. Smartphones come with a USB Type-C port and OTG (On-The-Go) support. Please note that if your phone is not listed below, it doesn't necessarily mean that it is not compatible with the Serafim S3 Gamepad. It simply means that we are still working hard to confirm its compatibility. As we confirm compatibility with more models, we will continue to update this list.

Google Pixel 7 Series,6 Series,5 Series,4,4XL,3,3XL,2, 2XL

LG G7 ThinQ

Samsung Galaxy S9, S9+, S10, S10+, S20, S21, S22, S23

Samsung Galaxy Note9,8, Note10, Note10+, Note20 Ultra 5G

Samsung Galaxy Z Flip4, Flip3, Flip

Samsung Galaxy A33, A53

Honor 50

Series Nothing 1

Series Oppo Find X5 Pro

Series OnePlus 9 Pro

Series P30 PO

Realme 7 Pro

vivo Pro+

Xiaomi POCO X3 Pro

DE

**Q1. Sind die L2- und R2-Trigger druckempfindlich?**

A1. Ja, die L2- und R2-Trigger sind druckempfindliche Hall-Effekt-Trigger.

**Q2. Wie hoch ist die ungefähre Latenz beim Anschließen des Controllers?**

A2. Der Controller verwendet eine kabelgebundene Verbindung zum Telefon mit einer Latenz von weniger als 3 Millisekunden.

**Q3. Kann ich ihn an meinen Computer anschließen, um Spiele zu spielen?**

A3. Ja, Sie können ihn an einen Windows-Computer anschließen, um Spiele zu spielen.

**Q4. Unterstützt er Emulatoren wie PPSSPP?**

A4. Ja, das tut er.

**Q5. Welche Dicke darf meine Handyhülle haben?**

A5. Wir empfehlen eine Handyhülle mit einer Dicke von 3 mm oder weniger.

## **Q6. Welche Systeme werden von der Controller-App unterstützt?**

A6. Die dedizierte Serafim Console App unterstützt derzeit Android 8.0 und höher. Smartphones müssen über einen USB-Typ-C-Anschluss und OTG-Unterstützung (On-The-Go) verfügen. Bitte beachten Sie, dass die Tatsache, dass Ihr Telefon nicht in der folgenden Liste aufgeführt ist, nicht unbedingt bedeutet, dass es nicht mit dem Serafim S3 Gamepad kompatibel ist. Es bedeutet lediglich, dass wir noch daran arbeiten, die Kompatibilität zu bestätigen. Sobald wir die Kompatibilität mit weiteren Modellen bestätigt haben, werden wir diese Liste aktualisieren.

Google Pixel 7 Series,6 Series,5 Series,4,4XL,3,3XL,2, 2XL

LG G7 ThinQ

Samsung Galaxy S9, S9+, S10, S10+, S20, S21, S22, S23

Samsung Galaxy Note9,8, Note10, Note10+, Note20 Ultra 5G

Samsung Galaxy Z Flip4, Flip3, Flip

Samsung Galaxy A33, A53

Honor 50

Series Nothing 1

Series Oppo Find X5 Pro

Series OnePlus 9 Pro

Series P30 PO

Realme 7 Pro

vivo Pro+

Xiaomi POCO X3 Pro

FR

## **Q1. Les déclencheurs L2 et R2 sont-ils sensibles à la pression ?**

A1. Oui, les déclencheurs L2 et R2 sont des déclencheurs à effet Hall sensibles à la pression.

## **Q2. Quelle est la latence approximative lors de la connexion du contrôleur ?**

A2. Le contrôleur utilise une connexion filaire au téléphone, avec une latence de moins de 3 millisecondes.

## **Q3. Puis-je le connecter à mon ordinateur pour jouer à des jeux ?**

A3. Oui, vous pouvez le connecter à un ordinateur Windows pour jouer à des jeux.

## **Q4. Prend-il en charge les émulateurs comme PPSSPP ?**

A4. Oui, il le fait.

## **Q5. Quelle épaisseur de coque de téléphone puis-je utiliser ?**

A5. Nous recommandons d'utiliser une coque de téléphone d'une épaisseur de 3 mm ou moins.

## **Q6. Quels systèmes sont pris en charge par l'application du contrôleur ?**

A6. L'application Serafim Console dédiée prend actuellement en charge Android 8.0 et supérieur. Les smartphones doivent être équipés d'un port USB Type-C et de la prise en charge OTG (On-The-Go). Veuillez noter que si votre téléphone ne figure pas dans la liste ci-dessous, cela ne signifie pas nécessairement qu'il

n'est pas compatible avec le Serafim S3 Gamepad. Cela signifie simplement que nous travaillons toujours dur pour confirmer sa compatibilité. Au fur et à mesure que nous confirmerons la compatibilité avec plus de modèles, nous continuerons à mettre à jour cette liste.

Google Pixel 7 Series,6 Series,5 Series,4,4XL,3,3XL,2, 2XL

LG G7 ThinQ

Samsung Galaxy S9, S9+, S10, S10+, S20, S21, S22, S23

Samsung Galaxy Note9,8, Note10, Note10+, Note20 Ultra 5G

Samsung Galaxy Z Flip4, Flip3, Flip

Samsung Galaxy A33, A53

Honor 50

Series Nothing 1

Series Oppo Find X5 Pro

Series OnePlus 9 Pro

Series P30 PO

Realme 7 Pro

vivo Pro+

Xiaomi POCO X3 Pro

ZH

**Q1.請問扳機鍵L2、R2有支援按壓輕重嗎？**

A1:S3手把的L2和R2屬於類比霍爾電磁感應板機按鍵，所以有支援輕重按壓。

**Q2.連接手把延遲大約多少呢？**

A2:手把採用有線連接到手機，延遲小於3毫秒。

**Q3.可以接電腦玩嗎？**

A3:可以連接Windows電腦遊玩。

**Q4.有支援PPSSPP之類的模擬器嗎？**

A4:有的。

**Q5.請問可以使用厚度多少的手機殼呢？**

A5:手機套厚度建議3mm(含)以內。

**Q6.手把 APP 有支援什麼系統與手機？**

A6:Serafim S3 遊戲手把 APP 目前支援附有USB Type C接頭與OTG的Android 8.0以上手機系統，未在下列清單的手機可能也有相容，請先確認自己的手機是否有支援：

Google Pixel 7 Series,6 Series,5 Series,4,4XL,3,3XL,2, 2XL

LG G7 ThinQ

Samsung Galaxy S9,S9+, S10,S10+,S20,S21,S22, S23

Samsung Galaxy Note9,8,Note10,Note10+,Note20 Ultra 5G

Samsung Galaxy Z Flip4,Flip3,Flip

Samsung Galaxy A33,A53

Honor 50

Series Nothing 1

Series Oppo Find X5 Pro

Series OnePlus 9 Pro

Series P30 PO

Realme 7 Pro

vivo Pro+

Xiaomi POCO X3 Pro

ES

**Q1. ¿Los gatillos L2 y R2 son sensibles a la presión?**

A1. Sí, los gatillos L2 y R2 son gatillos de efecto Hall sensibles a la presión.

**Q2. ¿Cuál es la latencia aproximada al conectar el controlador?**

A2. El controlador utiliza una conexión por cable al teléfono, con una latencia de menos de 3 milisegundos.

**Q3. ¿Puedo conectarlo a mi ordenador para jugar a juegos?**

A3. Sí, puedes conectarlo a un ordenador con Windows para jugar a juegos.

**Q4. ¿Es compatible con emuladores como PPSSPP?**

A4. Sí, lo es.

**Q5. ¿Qué grosor de funda de teléfono puedo utilizar?**

A5. Recomendamos utilizar una funda de teléfono con un grosor de 3 mm o inferior.

**Q6. ¿Qué sistemas son compatibles con la aplicación del controlador?**

A6. La aplicación Serafim Console dedicada es compatible actualmente con Android 8.0 y superior. Los teléfonos inteligentes deben tener un puerto USB Type-C y soporte OTG (On-The-Go). Ten en cuenta que si tu teléfono no aparece en la siguiente lista, no significa necesariamente que no sea compatible con el Serafim S3 Gamepad. Simplemente significa que seguimos trabajando duro para confirmar su compatibilidad. A medida que confirmemos la compatibilidad con más modelos, continuaremos actualizando esta lista.

Google Pixel 7 Series,6 Series,5 Series,4,4XL,3,3XL,2, 2XL

LG G7 ThinQ

Samsung Galaxy S9,S9+, S10,S10+,S20,S21,S22, S23

Samsung Galaxy Note9,8,Note10,Note10+,Note20 Ultra 5G

Samsung Galaxy Z Flip4,Flip3,Flip



Samsung Galaxy A33,A53

Honor 50

Series Nothing 1

Series Oppo Find X5 Pro

Series OnePlus 9 Pro

Series P30 PO

Realme 7 Pro

vivo Pro+

Xiaomi POCO X3 Pro

JA

Q1. L2、R2トリガーは感圧式ですか？

A1. はい、L2、R2トリガーは感圧式で、ホール効果トリガーです。

Q2. コントローラーを接続するときの遅延はどれくらいですか？

A2. コントローラーは有線接続のため、遅延は3ミリ秒以下です。

Q3. コンピューターに接続してゲームをプレイできますか？

A3. はい、Windowsコンピューターに接続してゲームをプレイできます。

Q4. PPSSPPなどのエミュレーターはサポートしていますか？

A4. はい、サポートしています。

Q5. どの厚さのスマホケースを使用できますか？

A5. 3mm以下の厚さのスマホケースを使用することをお勧めします。

Q6. コントローラーアプリはどのシステムをサポートしていますか？

A6. 専用のSerafim ConsoleアプリはAndroid 8.0以降のスマートフォンを対応しています。スマートフォンには、USB Type-Cの対応機種ならびにOTG (On-The-Go) のサポートが必要です。以下のリストに記載されていない場合でも、互換性がないとは限りません。ほかのモデルとの互換性を確認するために取り組んで参ります。より多くのモデルとの互換性を確認する次第、このリストを更新していきます。

Google Pixel 7 Series, 6 Series, 5 Series, 4, 4XL, 3, 3XL, 2, 2XL

LG G7 ThinQ

Samsung Galaxy S9, S9+, S10, S10+, S20, S21, S22, S23

Samsung Galaxy Note9, 8, Note10, Note10+, Note20 Ultra 5G

Samsung Galaxy Z Flip4, Flip3, Flip

Samsung Galaxy A33, A53

Honor 50

Series Nothing 1

Series Oppo Find X5 Pro

Series OnePlus 9 Pro

Series P30 P0

Realme 7 Pro

vivo Pro+

Xiaomi POCO X3 Pro

ko

**Q1. L2, R2 트리거는 감압식입니까?**

A1. 네, L2, R2 트리거는 감압식 홀 효과 트리거입니다.

**Q2. 컨트롤러를 연결할 때 지연은 얼마나 됩니까?**

A2. 컨트롤러는 유선 연결을 사용하므로 지연은 3밀리초 미만입니다.

**Q3. 컴퓨터에 연결하여 게임을 플레이할 수 있습니까?**

A3. 네, Windows 컴퓨터에 연결하여 게임을 플레이할 수 있습니다.

**Q4. PPSSPP와 같은 에뮬레이터를 지원합니까?**

A4. 네, 지원합니다.

**Q5. 어떤 두께의 핸드폰 케이스를 사용할 수 있습니까?**

A5. 3mm 이하의 두께의 핸드폰 케이스를 사용하는 것이 좋습니다.

**Q6. 컨트롤러 앱은 어떤 시스템을 지원합니까?**

A6. 전용 Serafim Console 앱은 현재 Android 8.0 이상을 지원하는 스마트폰을 지원합니다.

스마트폰에는 USB Type-C 포트와 OTG(On-The-Go) 지원이 필요합니다. 아래 목록에 나열되지 않은 경우에도 호환되지 않는 것은 아닙니다. 다른 모델과의 호환성을 확인하기 위해 노력하겠습니다. 더 많은 모델과의 호환성을 확인하는 대로 이 목록을 업데이트하겠습니다.

Google Pixel 7 Series,6 Series,5 Series,4,4XL,3,3XL,2, 2XL

LG G7 ThinQ

Samsung Galaxy S9,S9+, S10,S10+,S20,S21,S22, S23

Samsung Galaxy Note9,8,Note10,Note10+,Note20 Ultra 5G

Samsung Galaxy Z Flip4,Flip3,Flip

Samsung Galaxy A33,A53

Honor 50

Series Nothing 1

Series Oppo Find X5 Pro

Series OnePlus 9 Pro

Series P30 PO

Realme 7 Pro

vivo Pro+

Xiaomi POCO X3 Pro

ZH

**Q1.请问扳机键L2、R2有支援按压轻重吗？**

A1:S3手把的L2和R2属于模拟霍尔电磁感应扳机按键，所以有支持轻重按压。

**Q2.连接手把延迟大约多少呢？**

A2:手把采用有线连接到手机，延迟小于3毫秒。

**Q3.可以接计算机玩吗？**

A3:可以连接Windows计算机游玩。

**Q4.有支持PPSSPP之类的仿真器吗？**

A4:有的。

**Q5.请问可以使用厚度多少的手机壳呢？**

A5:手机套厚度建议3mm(含)以内。

**Q6.手把 APP 有支持什么系统与手机？**

A6:Serafim S3 游戏手把 APP 目前支持附有USB Type C接头与OTG的Android 8.0以上手机系统，未在下列列表的手机可能也有兼容，请先确认自己的手机是否有支持：

Google Pixel 7 Series,6 Series,5 Series,4,4XL,3,3XL,2, 2XL

LG G7 ThinQ

Samsung Galaxy S9,S9+, S10,S10+,S20,S21,S22, S23

Samsung Galaxy Note9,8,Note10,Note10+,Note20 Ultra 5G

Samsung Galaxy Z Flip4,Flip3,Flip

Samsung Galaxy A33,A53

Honor 50

Series Nothing 1

Series Oppo Find X5 Pro

Series OnePlus 9 Pro

Series P30 PO

Realme 7 Pro

vivo Pro+

**EN Safety Notes** **DE Sicherheitsanweisungen** **FR Instructions de sécurité** **ZH 注意事項**  
**ES Instrucciones de seguridad** **JA 注意事項** **KO 주의 사항** **ZH 注意事項**

EN

If you encounter any problems operating the device and troubleshooting does not help, please unplug the device and contact our online customer service or visit <https://serafim-tech.com/contact/> for assistance. Do not attempt to disassemble or repair this device under any circumstances, as doing so will void the warranty.

Keep the device away from liquids or any humid environment. Operate this device within the ideal temperature range (0°C (32°F) to 45°C (113°F)). If the temperature exceeds the ideal range, turn off the device until the temperature returns to the ideal range.

DE

Wenn Sie Probleme beim Betrieb des Geräts haben und die Fehlerbehebung nicht hilft, ziehen Sie bitte den Stecker des Geräts ab und wenden Sie sich an unseren Online-Kundendienst oder besuchen Sie <https://serafim-tech.com/contact/> für Hilfe. Versuchen Sie unter keinen Umständen, dieses Gerät zu zerlegen oder zu reparieren, da dies die Garantie erlischt.

Halten Sie das Gerät von Flüssigkeiten und feuchter Umgebung fern. Betreiben Sie dieses Gerät im idealen Temperaturbereich (0 °C bis 45 °C). Wenn die Temperatur den idealen Bereich überschreitet, schalten Sie das Gerät aus, bis die Temperatur wieder im idealen Bereich liegt.

FR

Si vous rencontrez des problèmes lors de l'utilisation de l'appareil et que le dépannage ne vous aide pas, veuillez débrancher l'appareil et contacter notre service client en ligne ou visiter <https://serafim-tech.com/contact/> pour obtenir de l'aide. N'essayez en aucun cas de démonter ou de réparer cet appareil, car cela annulerait la garantie.

Tenez l'appareil éloigné des liquides ou de tout environnement humide. Utilisez cet appareil dans la plage de températures idéale (0°C (32°F) à 45°C (113°F)). Si la température dépasse la plage idéale, éteignez l'appareil jusqu'à ce que la température revienne à la plage idéale.

ZH

若在正確操作裝置方面遭遇問題，且疑難排解並無幫助，請拔下裝置並與我們的線上客服連絡，或是前往[https://serafim-tech.com/tw/contact\\_tw/](https://serafim-tech.com/tw/contact_tw/)尋求支援。請勿在任何情況下嘗試自行拆解或維修此裝置，否則保固將失效。

保持裝置遠離液體或任何潮濕環境。在理想溫度範圍(0°C (32°F) 至 45°C (113°F))內操作此裝置。如果溫度超出理想範圍，請關此裝置，直到溫度回復至理想範圍。

JA

デバイスの操作中に問題が発生し、トラブルシューティングでも解決できない場合は、デバイスを外してから、オンラインカスタマーサービスに連絡するか、<https://serafim-tech.com/contact/>にアクセスしてサポートを受けてください。いかなる状況下でも、ご自分で修理・分解・改造しないでください。そうすると、保証が無効となる恐れがあります。

デバイスを液体や湿度の高い環境から離してください。理想的な温度範囲 (0° C (32° F) ~ 45° C (113° F) ) で使用してください。温度が理想的な範囲を超える場合は、温度が理想的な範囲に戻るまでデバイスを使用しないでください。

KO

장치를 작동하는 중에 문제가 발생하고 문제 해결을 통해 해결할 수 없는 경우 장치를 분리한 후 온라인 고객 서비스에 연락하거나 <https://serafim-tech.com/contact/>에 접속하여 지원을 받으십시오. 어떤 상황에서도 본인 스스로 수리, 분해, 개조하지 마십시오. 그렇게 하면 보증이 무효화될 수 있습니다.

장치를 액체나 습기가 많은 환경으로부터 멀리하십시오. 이 장치는 이상적인 온도 범위(0°C(32°F) ~ 45°C(113°F))에서 작동하십시오. 온도가 이상적인 범위를 초과하면 온도가 이상적인 범위로 돌아올 때까지 장치를 사용하지 마십시오.

ZH

若在正确操作装置方面遭遇问题, 且疑难解答并无帮助, 请拔下装置并与我们的在线客服连络, 或是前往[https://serafim-tech.com/tw/contact\\_tw/](https://serafim-tech.com/tw/contact_tw/)寻求支持。请勿在任何情况下尝试自行拆解或维修此装置, 否则保固将失效。

保持装置远离液体或任何潮湿环境。在理想温度范围(0°C (32°F) 至 45°C (113°F))内操作此装置。如果温度超出理想范围, 请关此装置, 直到温度回复至理想范围。

<sup>EN</sup> Compliance Information <sup>DE</sup> Konformitätsinformationen <sup>FR</sup> Informations de conformité <sup>ZH</sup> 法規標示  
<sup>ES</sup> Información de cumplimiento <sup>JA</sup> 基準認証制度 <sup>KO</sup> 규격 인증 제도 <sup>ZH</sup> 法规标示

#### **Federal Communications Commission Declaration of Conformity**

This device complies with part 15 of the FCC Rules. Operation is subject to the following two conditions: (1) This device may not cause harmful interference, and (2) this device must accept any interference received, including interference that may cause undesired operation.

#### **FCC Statement**

This device complies with Part 15 of FCC Rules. Operation is subject to the following two conditions: (1) This device may not cause harmful interference, and (2) this device must accept any interference received, including interference that may cause undesired operation.


## FCC Caution

Changes or modifications not expressly approved by the party responsible for compliance could void the users's authority to operate the equipment.

## Note

This equipment has been tested and found to comply with the limits for a Class B digital device, pursuant to part 15 of the FCC Rules. These limits are designed to provide reasonable protection against harmful interference in a residential installation. This equipment generates, uses and can radiate radio frequency energy and, if not installed and used in accordance with the instructions, may cause harmful interference to radio communications. However, there is no guarantee that interference will not occur in a particular installation. If this equipment does cause harmful interference to radio or television reception, which can be determined by turning the equipment off and on, the user is encouraged to try to correct the interference by one or more of the following measures:

- Reorient or relocate the receiving antenna.
- Increase the separation between the equipment and receiver.
- Connect the equipment into an outlet on a circuit different from that to which the receiver is connected.
- Consult the dealer or an experienced radio/TV technician for help.



外箱

<sup>EN</sup> Technical Specification <sup>DE</sup> Technische Spezifikation <sup>FR</sup> Spécification technique <sup>ZH</sup> 技術規格 <sup>ES</sup> Especificación técnica <sup>JA</sup> 技術仕様 <sup>KO</sup> 기술 사양 <sup>ZH</sup> 技术规格

<sup>EN</sup> Measurements <sup>ZH</sup> 尺寸	10.2 × 3.7 × 1.3 in (26 × 9.4 × 3.4 cm)
<sup>EN</sup> Weight <sup>ZH</sup> 重量	5.1 ounces (143.5 g)
<sup>EN</sup> Stretch length <sup>ZH</sup> 支援手機長度	7 inches (17.9 cm)
<sup>EN</sup> Stretch lifetime <sup>ZH</sup> 拉伸壽命	30,000 times
<sup>EN</sup> Phone case thickness <sup>ZH</sup> 支援手機殼厚度	Within 3 mm

EN Phone charging ZH 手機充電	Charge your phone while gaming
EN Analog joysticks ZH 霍爾類比搖桿	Hall Effect joystick, joystick height 8.22 mm, tilt angle 21°
EN Analog triggers ZH 霍爾類比扳機	Hall Effect triggers, key travel 5.11 mm
EN Audio port ZH 音源埠	3.5 mm headphone jack
EN Compatibility ZH 相容性	Android 8.0+ Phones with USB Type-C Port, OTG Support
EN Connectivity ZH 連接埠	USB Type-C Port, USB Type-C Connector
EN What's in the box ZH 產品內容物	Controller, grips 4pcs, start guide, user manual, USB cable

EN What's in the box DE beiliegendes Zubehör FR Articles inclus ZH 產品內容物 ES Artículos agrupados JA 同梱品 KO 동봉품 ZH 产品内容物



EN Purchase Details DE Kaufdetails FR Détails d'achat ZH 購買資料 ES Detalles de compra JA 購入情報 KO 구매세부 정보 ZH 购买资料

EN Model name DE Modellname FR Nom du modèle ZH 型號名稱 ES Modelo JA 機種名 KO 기종명 ZH 型号名称	<b>S3</b>	EN Serial No DE Seriennummer FR Numéro de série ZH 產品序號 ES Número de serie JA シリアル番号 KO 일련번호 ZH 产品序号	
EN Date of Purchase DE Einkaufsdatum FR Date de commande ZH 訂購日期 ES Fecha de factura JA 購入日 KO 구매일 ZH 订购日期		EN Customer name DE Kundennamen FR Nom du client ZH 顧客名稱 ES Nombre del cliente JA お客様の名前 KO 소비자명 ZH 顾客名称	
EN Store name DE Ladenname FR Nom de magasin ZH 商店名稱 ES Nombre de la tienda JA 店舗名 KO 매장명 ZH 商店名称		EN Amount paid DE Gezahlter Betrag FR Total payé ZH 購買金額 ES Total pagado JA お支払い金額 KO 지불 금액 ZH 购买金额	



<sup>EN</sup> Online chat support  
<sup>DE</sup> Kundendienst per Chat  
<sup>FR</sup> Assistance par chat  
<sup>ZH</sup> 線上文字客服  
<sup>ES</sup> Asistencia por chat  
<sup>JA</sup> チャットサポート  
<sup>KO</sup> 채팅 지원  
<sup>ZH</sup> 在线文字客服



<sup>EN</sup> Instruction videos  
<sup>DE</sup> Erklärvideos  
<sup>FR</sup> Vidéos explicatives  
<sup>ZH</sup> 產品使用教學影片  
<sup>ES</sup> Videos explicativos  
<sup>JA</sup> チュートリアル動画  
<sup>KO</sup> 튜토리얼 영상  
<sup>ZH</sup> 产品使用教学视频



<sup>EN</sup> Full user manual  
<sup>DE</sup> Benutzerhandbuch  
<sup>FR</sup> Guide d'utilisation  
<sup>ZH</sup> 完整版說明書  
<sup>ES</sup> Guía de usuario  
<sup>JA</sup> 取扱説明書  
<sup>KO</sup> 매뉴얼 다운로드  
<sup>ZH</sup> 完整版说明书



☎ 886-02-8914-6680

✉ sales@serafim-tech.com

🏢 Serafim Technologies Inc.

📍 6F., No.6, Aly. 9, Ln. 45, Baoxing Rd., Xindian Dist., New Taipei City 231, Taiwan